



Equipamentos manuais de remoção de pó
Vassoura



Equipamentos mecânicos de remoção de pó
Aspirador











Equipamentos de limpeza manuais

Esfregona plana e almofada de microfibra



Equipamentos de esfregamento manual

Escova de esfregar

	Equipamentos utilizados	Produtos de limpeza	Métodos de limpeza
Primeira utilização ou limpeza profunda	 ou 	Detergente de limpeza Concentrado	<ul style="list-style-type: none"> Remova cuidadosamente o pó do chão com uma vassoura ou um aspirador Limpe com uma esfregona e detergente de limpeza <ul style="list-style-type: none"> Enxague e deixe secar
Limpeza regular	 ou 		<ul style="list-style-type: none"> Remova o pó do chão todos os dias com uma vassoura ou um aspirador
Limpeza periódica	 ou 	Água	<ul style="list-style-type: none"> Remova o pó com um aspirador Lave o chão com água Deixe secar
Limpeza ocasional	 ou 	Detergente de limpeza diluído	<ul style="list-style-type: none"> Retire o pó com um aspirador Lave o chão esfregando (com uma escova) com detergente <ul style="list-style-type: none"> Enxague e deixe secar

A concentração ou diluição do produto deve seguir as indicações constantes da ficha técnica do detergente para pisos de PVC utilizado.

Não encharque os pavimentos para evitar a infiltração de água nas juntas e/ou nas bordas.

PRECAUÇÕES DE UTILIZAÇÃO

- Alguns produtos multiusos (produtos de limpeza perfumados, desodorizantes, desinfetantes, etc.) deixam um resíduo gorduroso que pode provocar a acumulação de sujidade no chão. Recomendamos que utilize produtos de limpeza que não deixem película.
- Certifique-se de que os produtos de limpeza utilizados são adequados para pavimentos de vinil. Estes produtos podem ser adquiridos em qualquer estabelecimento (hipermercados, supermercados, farmácias, etc.).



ATENÇÃO! NÃO UTILIZE «CERAS» PARA LINOLEUM, LADRILHOS DE CERÂMICA, ETC.

- Coloque um capacho na entrada do piso para reter o pó e a areia (nunca utilize tapetes nem capachos com base de borracha).
- Nunca utilize tampões ou rodízios (para as pernas das cadeiras ou outros móveis) fabricados em borracha (os compostos de borracha podem deixar marcas permanentes no pavimento de vinil); em vez disso, utilize tampões de PVC ou polietileno.

CONSELHOS E RECOMENDAÇÕES PARA A ELIMINAÇÃO DE MANCHAS

- Aja rapidamente.
- Remova toda a sujidade que conseguir com um pano seco.
- A maioria das manchas domésticas pode ser eliminada com aguarrás, álcool metílico ou Essence C. Nunca utilize acetona, tricloroetileno nem solventes.
- Nunca utilize produtos abrasivos (pó de limpeza, palha de aço, esfregões, etc.). Utilize um pano branco absorvente.
- Não aplique o produto diretamente no chão, mas humedeca primeiro o pano.
- Trabalhe de fora para dentro com toques suaves (não esfregue).